



HÖGSKOLAN  
I GÄDDEDE

HÖGSKOLEN  
I GÄDDEDE

HÖGSKOLEN  
I GÄDDEDE

HÖGSKOLEN  
I GÄDDEDE

HÖGSKOLEN  
I GÄDDEDE

HÖGSKOLEN  
I GÄDDEDE

HÖGSKOLEN  
I GÄDDEDE

HÖGSKOLEN  
I GÄDDEDE

HÖGSKOLEN  
I GÄDDEDE

HÖGSKOLEN  
I GÄDDEDE

HÖGSKOLEN  
I GÄDDEDE

HÖGSKOLEN  
I GÄDDEDE

HÖGSKOLEN  
I GÄDDEDE

HÖGSKOLEN  
I GÄDDEDE



# Bak- och framgrund



HÖGSKOLAN  
DALARNA

## Användningsområden i verksamheten

- **Samarbete mellan Region Dalarnas analytiker och högskolans utbildnings- och forskningskansli. Årlig uppföljning.**
- **Stort fokus på examinerade studenter, främst yrkesexamina - var kommer de ifrån och var tar de vägen efter examen.**
- **Högskolans ledning – Akademiledning – Rektor.**
- **Även externa intressenter från kommunen – t ex socialtjänst, utbildningsområdet.**
- **SCB MONA (Microdata Online Access) – programvara SuperCross – kräver viss kunskapsnivå för att hantera.**
- **Integration av MONA-data i BI-system (Diver) möjliggör förenklad och utökad användning i verksamheten.**

# MONA – Gränssnitt i SuperCross



HÖGSKOLAN  
DALARNA

SuperCROSS - [Untitled?: 1]

File Edit Cross Calculations Window Help

Space-Time Research  
Bak- och framgrund  
Table 1  
Examenstidpunkt by Gymnasiekommun  
for Person, Högskolan Dalarna

	Blekinge län	Dalarnas län	Gotlands län	Gävleborgs län	Hallands län	Jämtlands län	Jönköpings län	Kalmar län	Kronobergs län	Norrbottnens län	Skåne län	Stockholms län	Södermanlands län	Uppsala län	Värmlands län	Västerbottens län	Västernorrlands län	Västmanlands län	Västra götalandets län	Örebro län	Öst
2015	5	386	5	64	8	11	4	8	3	14	19	75	16	22	24	9	19	39	55	18	
2016	3	383	5	79	9	18	13	6	6	9	21	85	12	20	28	5	13	27	52	19	
2017	4	322	7	63	7	15	22	12	5	12	22	72	21	21	22	11	14	41	63	12	

Fields

Name:

- Summation Options
- Personer
  - Arbetsställets kommun 2017
  - Bransch 2017
  - Boende 2018
  - Gymnasiekommun**
  - Inkomstskäl 2017
  - Inkomststufva 2017

Define Recode

Field: Gymnasiekommun

Field Values:

Recode Name: Gymnasiekommun

Recode Values:

- Blekinge län
- Dalarnas län
- Gotlands län
- Gävleborgs län
- Hallands län**
- Jämtlands län
- Jönköpings län
- Kalmar län
- Kronobergs län
- Norrbottnens län
- Skåne län
- Stockholms län
- Södermanlands län
- Uppsala län

Group Name: Hallands län

Total Name:

Footnote:

Use Names (selected)  
Use Codes  
Use Both

>> Singly >>  
>> Group >>  
> Subitems >  
<< Remove <<

OK  
Cancel  
Select all  
Add Total



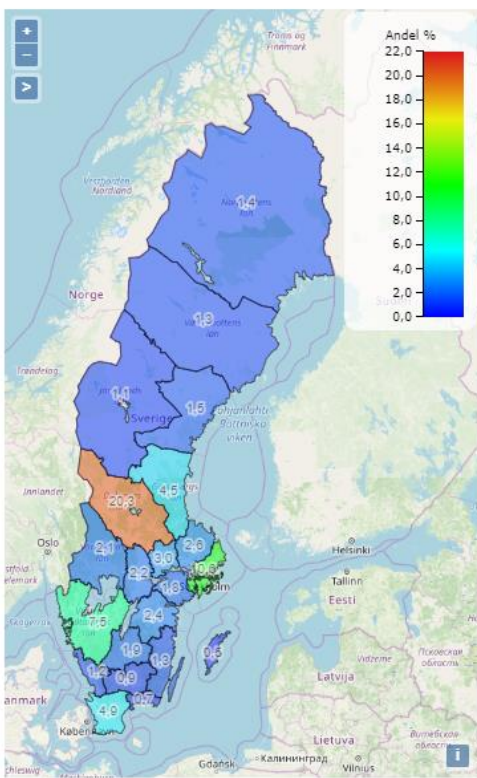
# Integration i BI-system (Diver)

## Exempel på kartfunktionalitet

### Bak- & framgrund

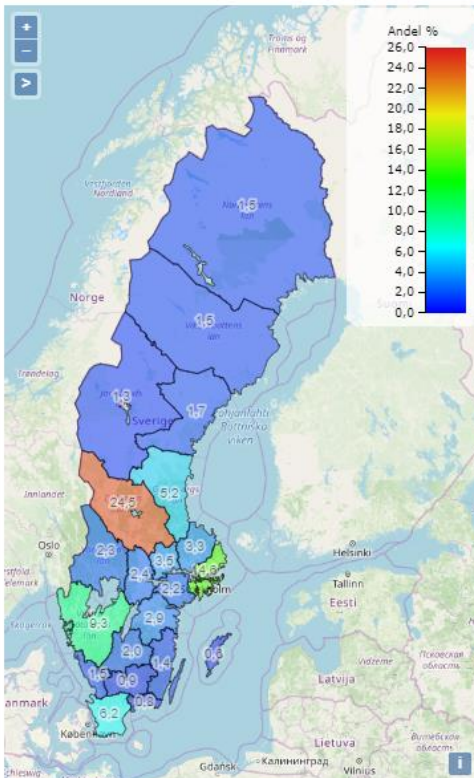
Här finns rapporter som baseras på Ladokdata kombinerat med data från Statistiska centralbyrån (SCB - MONA). Statistiken gör det möjligt att få en bild av varifrån Högskolan Dalarnas studenter kommer och var de tar vägen efter examen. Meny till vänster är uppdelad i Bakgrund samt Framgrund och visar mer detaljerad statistik, bl.a. med uppdelning per program och ämne.

Rekryteringslän gymnasieskola 2009 - 2018



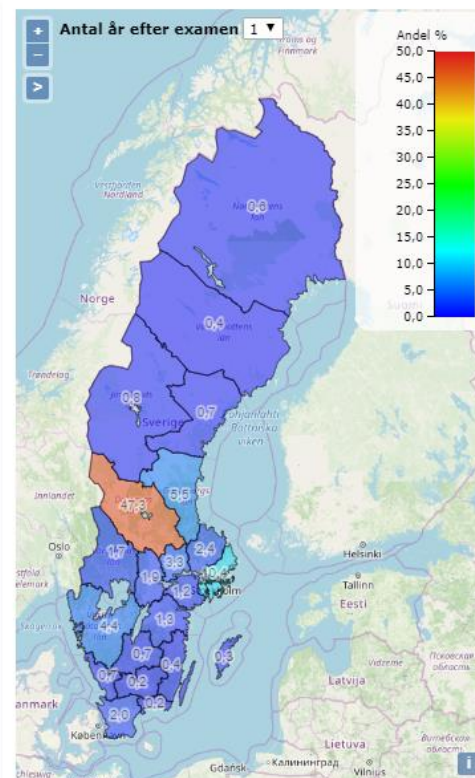
Uppgift saknas 26%

Rekryteringslän årsskifte innan studier 2009 - 2018



Uppgift saknas 11%

Examinerade - boende per län 1996 - 2018



Uppgift saknas 13%

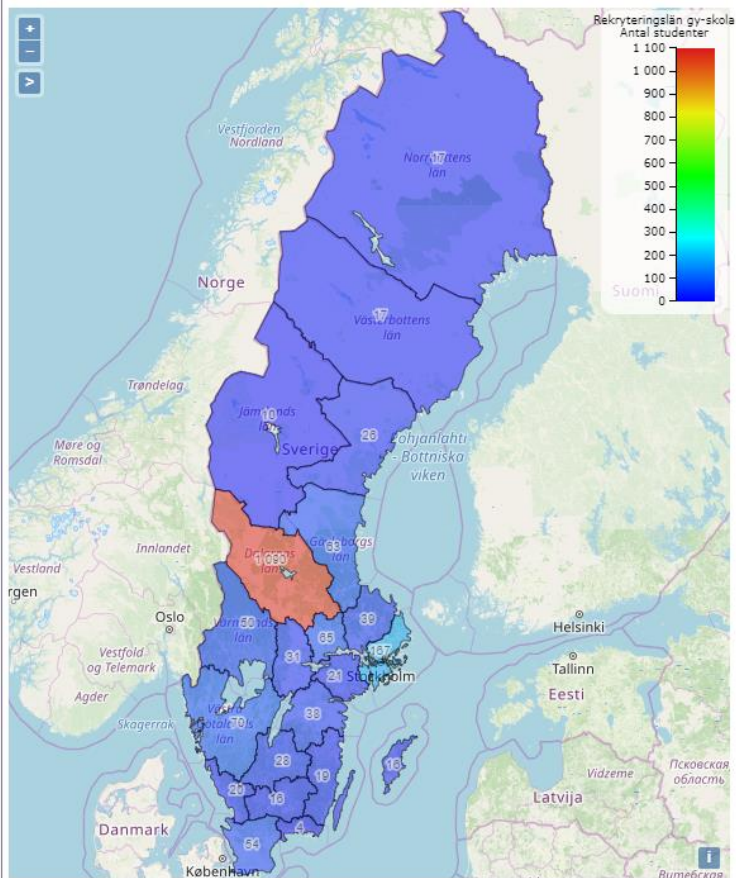


# Integration i BI-system (Diver)

## Exempel: uppföljning på programnivå via karta

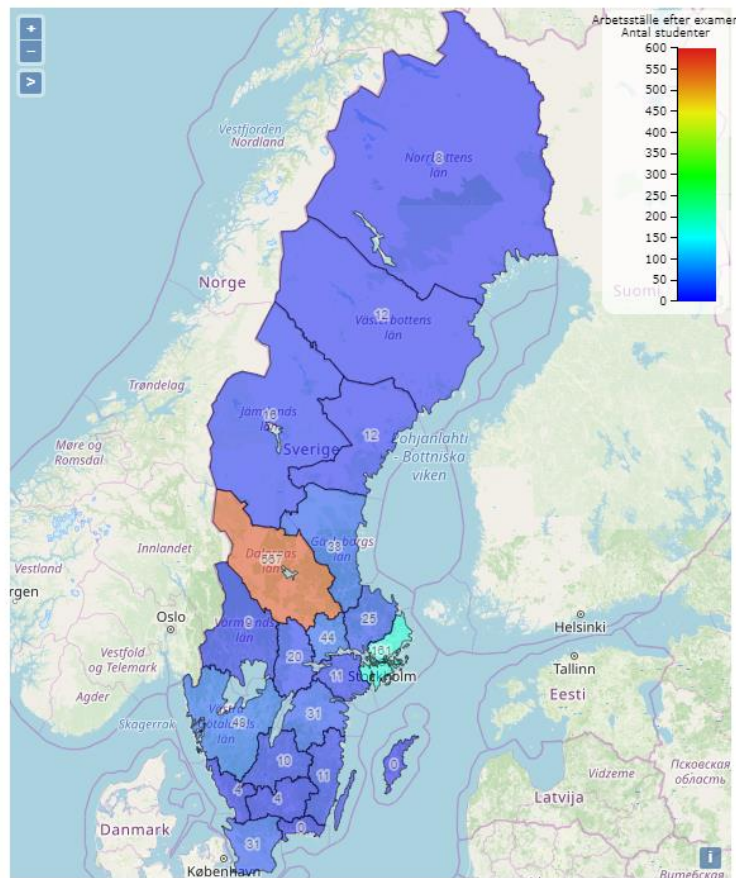
Programnamn  Programkod  Återställ

Bakgrund - rekryteringslän gymnasieskola



Framgrund - arbetsställe (län) efter examen

Antal år efter examen





# Integration i BI-system (Diver)

## Exempel: föräldrars utbildningsnivå

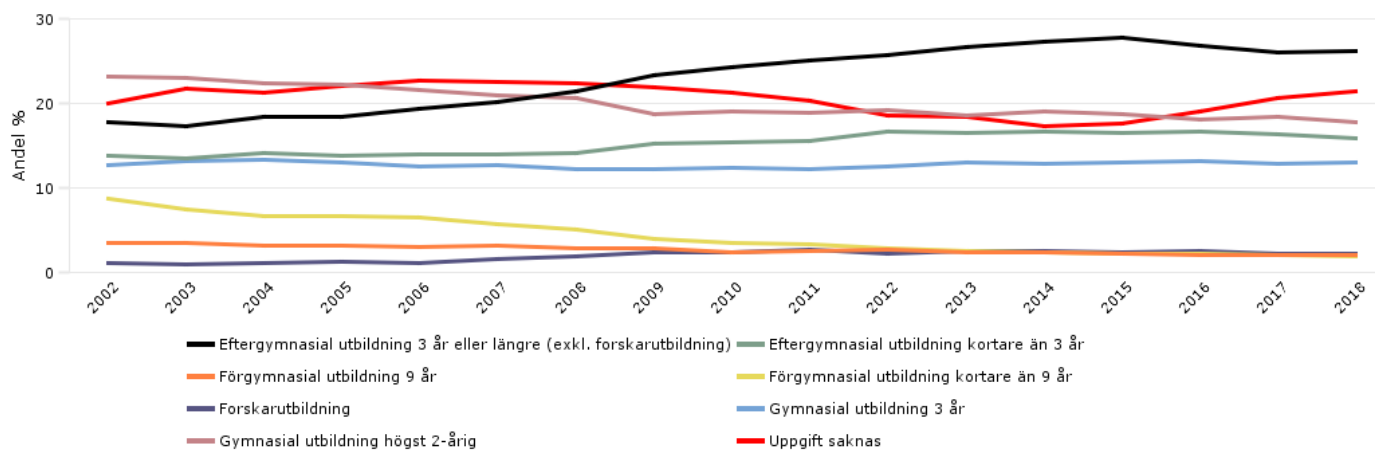
HDA totalt - registrerade studenter per år - föräldrarnas utbildningsnivå. Källa: SCB

Utbildningsnivå	2002	2003	2004	2005	2006	2007	2008	2009	2010	2011	2012	2013	2014	2015	2016	2017	2018
Eftergymnasial utbildning 3 år eller längre (exkl. forskarutbildning)	1 703	1 555	1 517	1 675	1 886	2 148	2 800	3 827	3 935	3 919	3 454	3 695	4 001	3 999	3 623	3 410	3 380
Eftergymnasial utbildning kortare än 3 år	1 313	1 217	1 157	1 251	1 351	1 493	1 857	2 479	2 479	2 430	2 227	2 273	2 437	2 369	2 255	2 130	2 051
Förgymnasial utbildning 9 år	326	305	260	289	282	328	372	450	385	387	362	325	336	316	278	268	266
Förgymnasial utbildning kortare än 9 år	832	673	544	606	626	596	660	650	554	510	377	337	346	316	290	261	243
Forskarutbildning	93	80	86	107	102	156	231	368	380	399	287	342	361	340	326	272	269
Gymnasial utbildning 3 år	1 208	1 183	1 093	1 184	1 216	1 355	1 604	1 986	1 997	1 916	1 673	1 797	1 881	1 877	1 768	1 673	1 680
Gymnasial utbildning högst 2-årig	2 217	2 074	1 837	2 019	2 102	2 247	2 700	3 067	3 088	2 958	2 580	2 568	2 773	2 684	2 451	2 403	2 291
Uppgift saknas	1 920	1 959	1 752	2 010	2 205	2 403	2 928	3 581	3 438	3 168	2 477	2 537	2 527	2 540	2 578	2 692	2 763

Excel PDF

Utbildningsnivå	2002	2003	2004	2005	2006	2007	2008	2009	2010	2011	2012	2013	2014	2015	2016	2017	2018
Eftergymnasial utbildning 3 år eller längre (exkl. forskarutbildning)	17,7%	17,2%	18,4%	18,3%	19,3%	20,0%	21,3%	23,3%	24,2%	25,0%	25,7%	26,6%	27,3%	27,7%	26,7%	26,0%	26,1%
Eftergymnasial utbildning kortare än 3 år	13,7%	13,5%	14,0%	13,7%	13,8%	13,9%	14,1%	15,1%	15,2%	15,5%	16,6%	16,4%	16,6%	16,4%	16,6%	16,2%	15,8%
Förgymnasial utbildning 9 år	3,4%	3,4%	3,2%	3,2%	2,9%	3,1%	2,8%	2,7%	2,4%	2,5%	2,7%	2,3%	2,3%	2,2%	2,0%	2,0%	2,1%
Förgymnasial utbildning kortare än 9 år	8,7%	7,4%	6,6%	6,6%	6,4%	5,6%	5,0%	4,0%	3,4%	3,3%	2,8%	2,4%	2,4%	2,2%	2,1%	2,0%	1,9%
Forskarutbildning	1,0%	0,9%	1,0%	1,2%	1,0%	1,5%	1,8%	2,2%	2,3%	2,5%	2,1%	2,5%	2,5%	2,4%	2,4%	2,1%	2,1%
Gymnasial utbildning 3 år	12,6%	13,1%	13,3%	13,0%	12,4%	12,6%	12,2%	12,1%	12,3%	12,2%	12,5%	13,0%	12,8%	13,0%	13,0%	12,8%	13,0%
Gymnasial utbildning högst 2-årig	23,1%	22,9%	22,3%	22,1%	21,5%	20,9%	20,5%	18,7%	19,0%	18,9%	19,2%	18,5%	18,9%	18,6%	18,1%	18,3%	17,7%
Uppgift saknas	20,0%	21,7%	21,2%	22,0%	22,6%	22,4%	22,3%	21,8%	21,1%	20,2%	18,4%	18,3%	17,2%	17,6%	19,0%	20,5%	21,3%

Excel PDF



PDF



# Integration i BI-system (Diver)

## Exempel: programuppföljning - yrkeskategori efter examen

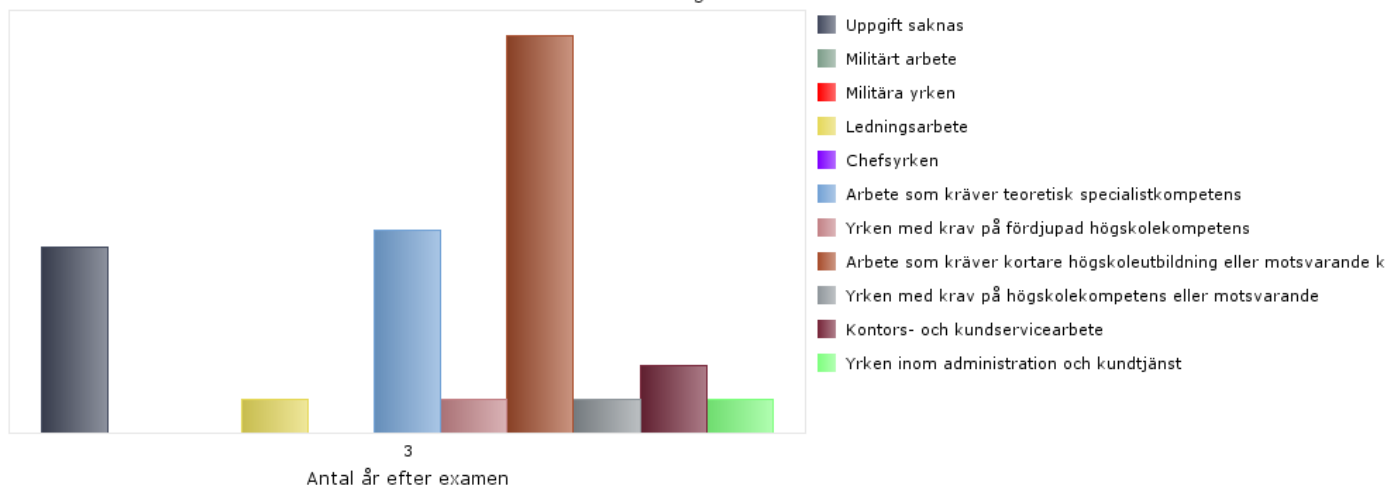
Program			
Grundlärare årskurs 4-9	Grundlärare Forskoleklass - årskurs 1-3	Grundlärare Grundskolans årskurs 4-6	Handel- och affärsmannaskap
Högskoleingenjör - Grafisk teknologi	Högskoleingenjör - Maskinteknik	Högskoleingenjör - Materialteknik	Högskoleingenjör - Medieteknik
Högskoleingenjör - Öppen ingång	Idrottstränarpgm m. hälsoriktning	Idrottstränarpgm. m. inr mot prestation	Idrottstränarprogrammet
Idrottsvetenskapsprogrammet	Industriell Datateknik	<b>Industriell ekonomi</b>	Informationsteknologi
International Business Marketing	International Tourism Management	IT-design och systemarkitektur	Kand.pgm i engelska - inr språk, littera
Kemiteknik	Kompl lärarutb år 7-9	Kompl lärarutb gymnasiet	Kreativ ljusdesign för scen o event



Programkod  Alla värden (2) ▼ Antal år efter examen  3 ▼ Återställ

Tips: håll inne 'Ctrl' för att välja fler än ett program i urvalslistan ovan.

Yrkeskategori efter examen



Yrkeskategori efter examen. Examinerade per program 1996 - 2017. Källa: SCB

Programnamn: Industriell ekonomi

Antal år efter examen: 3

Program	Uppgift saknas	Militärt arbete	Militära yrken	Ledningsarbete	Chefsyrken	Arbete som kräver teoretisk specialistkompetens	Yrken med krav på fördjupad högskolekompetens	Arbete som kräver kortare högskoleutbildning eller motsvarande k	Yrken med krav på högskolekompetens eller motsvarande	Kontors- och kundservicearbete	Yrken inom administration och kundtjänst
Industriell ekonomi	22	0	0	4	0	24	4	47	4	8	4